Tabelle der Schwellenabstandsmaße

EW 54-760-1:18,5

low 54.01.0703w Ausgabe 04

Weiche Nr. 44W361
Zeichng.-Nr. lowit 2027.11 . 0044 Bl.01
IS Berlin

Backenschiene			Zwischenschiene			Fahrschiene			Endteil		
S	Schw.Nr	Z	S	Schw.Nr	Z	S	Schw.Nr	Z	S	Schw.Nr	Z
298	b47034	320	298	w47067	298	298	w81835	297	318	w40108	318
902	b47033	923	903	w47066	902	878	w81836	877	918	w40109	918
1502	b47032	1523	1508	w47065	1506	1458	w81837	1457	1518	w40110	1518
2102	b47031	2122	2113	w47064	2110	2048	w81838	2047	2118	w40111	2118
2702	b47030	2721	2718	w47063	2714	2643	w81839	2642	2718	w40112	2718
3302	b47029	3321	3323	w47062	3318	3238	w81840	3237	3318	w40113	3318
3902	b47028	3920	3928	w47061	3922	3833	w81841	3832	3918	w40114	3918
4502	b47027	4519	4533	w47060	4526	4428	w81842	4427	4518	w40115	4518
5102	b47026a	5119	5138	w47059	5131	5023	w81843	5022	5118	w40116	5118
5702	b47025a	5718	5743	w47058	5735	5618	w81844	5617	5718	w40117	5718
6302	b47024	6317	6348	w47057	6339	6213	w81845	6212	6318	w40118	6318
6902	b47023	6917	6953	w47056	6943	6808	w81846	6807	6918	w40119	6918
7502	b47022	7516	7558	w47055	7547	7403	w81847	7402	7518	w40120	7518
8102	b47021a	8116	8163	w47054	8151	7998	w81848	7997	8118	w40121	8118
8702	b47020a	8715	8768	w47053	8755	8593	w81849	8592	8718	w40122	8718
9302	b47019	9314	9373	w47052	9359	9188	w81850	9187	9318	w40123	9318
9912	b47018	9924	9978	w47051	9964	9783	w81851	9782	9918	w40124	9918
10512	b47017	10523	10583	w47050	10568	10378	w81852	10377	10468	w10031R	
11112	b47016	11123	11188	w47049	11172	10978	w81853	10977	11018	w10005	
11712	b47015a	11722	11793	w47048	11776	11583	w81854	11582	11593	w10005	
12312	b47014a	12321	12398	w47047	12380				12168	w10005	
12912	b47013	12921	13003	w47046	12985				12743	w10006	
13532	b47012	13541	13608	w47045	13589				13343	w10006	
14122	b47011	14130	14213	w47044	14193				13943	w10006	
14722	b47010	14729	14818	w47043	14797				14543	w10006	
15322	b47009a	15328	15423	w47042	15402				15143	w10009	
15922	b47008a	15928	16028	w47041	16006				15743	w10007	
16522	b47007	16527	16633	w47040	16610				16343	w10007	
17122	b47006	17127	17243	w47039	17219					w10031L	10468
17722	b47005	17726	17853	w47038	17829					w10004	11018
18322	b47004a	18326	18463	w47037	18438					w10004	11568
18922	b47003a	18925	19073	w47036	19047					w10005	12143
19512	b47002	19514	19684	w47035	19658					w10005	12718
20192	b47001	20194								w10005	13293
20782	b10003	20783								w10006	13893
										w10006	14493
										w10006	15093
										w10009	15693
										w10009	16293
										w10007	16893
										w10007	17493

Schutzvermerk
DIN ISO 16016 beachten

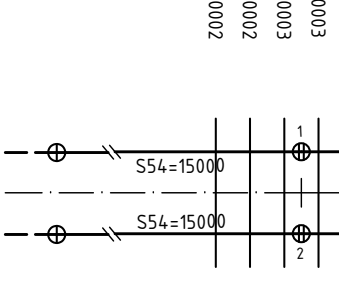
w10002
w10002
w10003
b10003
S54=15000
S54=15000
1
2

S-Bahn Netz

EW 54-760-1:18,5 l B (WITEC)

Nr. 44W361

Lageplan low 54.01.0703w BL01 Ausg. 04

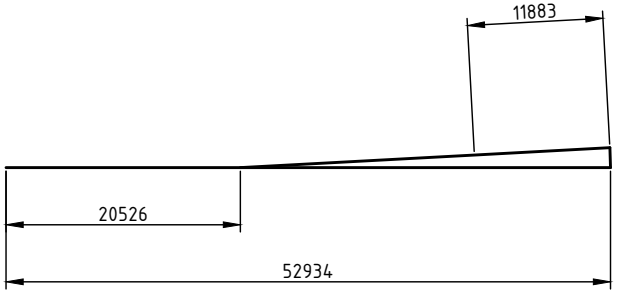
11883
20526
52934

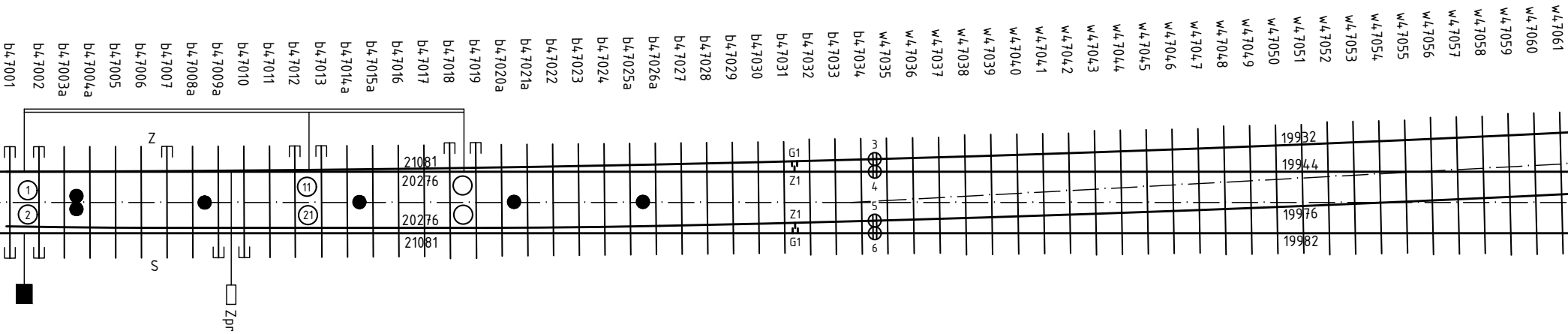
b47001
b47002
b47003a
b47004a
b47005
b47006
b47007
b47008a
b47009a
b47010
b47011
b47012
b47013
b47014a
b47015a
b47016
b47017
b47018
b47019
b47020a
b47021a
b47022
b47023
b47024
b47025a
b47026a
b47027
b47028
b47029
b47030
b47031
b47032
b47033
b47034
w47035
w47036
w47037
w47038
w47039
w47040
w47041
w47042
w47043
w47044
w47045
w47046
w47047
w47048
w47049
w47050
w47051
w47052
w47053
w47054
w47055
w47056
w47057
w47058
w47059
w47060
w47061
Z
S
Zpr
1
2
11
21
21081
20276
20276
21081
G1
Z1
Z1
G1
3
4
5
6
19932
19944
19976
19982

Vermerk:

Dieser Vorabzug ist ausschließlich zur Kennzeichnung der Schwellen für Stromschienenträger zu verwenden!

Bitte den Vorabzug mit den gekennzeichneten Schwellen zur weiteren Bearbeitung an das Verlegeplanbüro Witten zurücksenden.

Achtung: Dieser Vorabzug darf nicht als Bestelldokument verwendet werden!

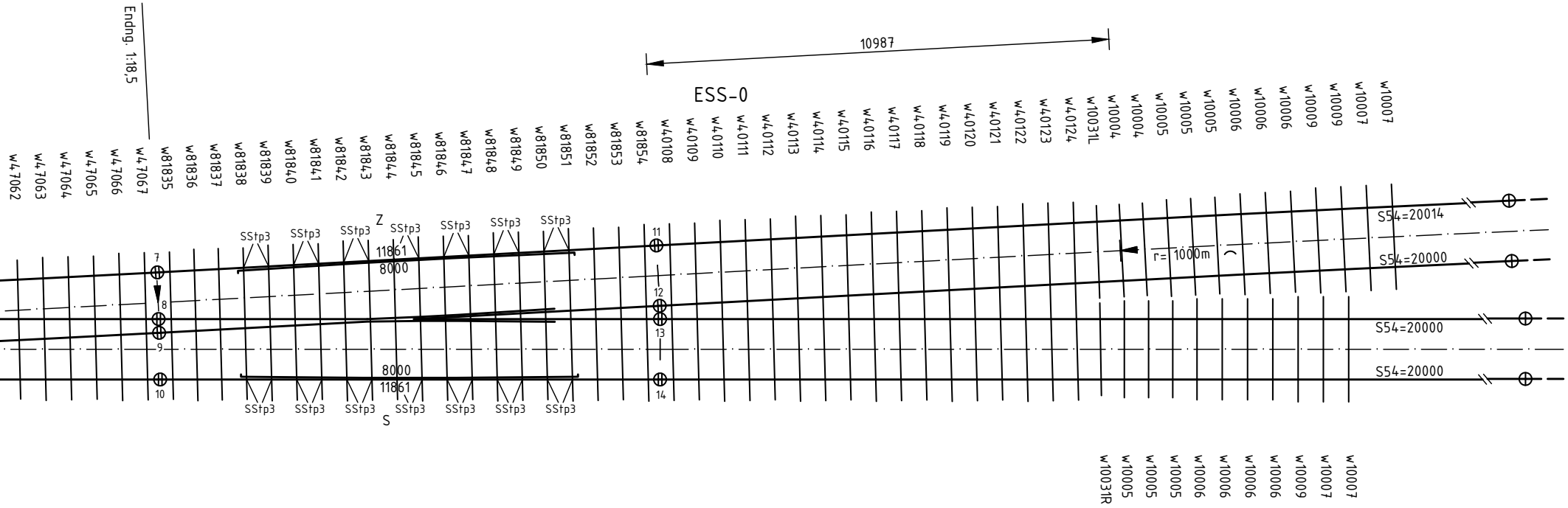
Endng. 1:18,5
10987
ESS-0
w47062
w47063
w47064
w47065
w47066
w47067
w81835
w81836
w81837
w81838
w81839
w81840
w81841
w81842
w81843
w81844
w81845
w81846
w81847
w81848
w81849
w81850
w81851
w81852
w81853
w81854
w40108
w40109
w40110
w40111
w40112
w40113
w40114
w40115
w40116
w40117
w40118
w40119
w40120
w40121
w40122
w40123
w40124
w10031L
w10004
w10004
w10005
w10005
w10005
w10006
w10006
w10006
w10009
w10009
w10007
w10007
SStp3
SStp3
SStp3
SStp3
SStp3
SStp3
SStp3
Z
11861
8000
7
8
9
10
11
12
13
14
r= 1000m
S54=20014
S54=20000
S54=20000
S54=20000
8000
11861
SStp3
SStp3
SStp3
SStp3
SStp3
SStp3
SStp3
S
w10031R
w10005
w10005
w10005
w10006
w10006
w10006
w10009
w10007
w10007

⊕ - Markierungskörnerschlag

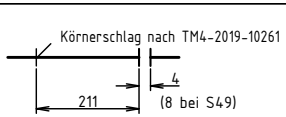
Körnerschlag nach TM4-2019-10261
4
211
(8 bei S49)

Plattenverschiebung auf den Schwellen siehe Lageplan

Schwellen-Nr links

⊕ = ohne Markierungskörnerschlag

⊓ = Verlängerte Rippenplatten

+ = Stromschienenträger

Betonschwellen, die Befestigungspunkte ≤ 200mm zur Schwellenstirnseite haben, erhalten eine Zusatzbewehrung nach log 15.9002 bzw. log 15.9008.

Komponente	Benennung	Zeichnungs-Nr.	Bemerkung	TA für Einbau und Instandh.
Verschlußart	Einheitsverschluss EVZ Einheitsbeistellvor. EBV	low 54.50.0026 low 54.50.0028		low 92.1034
Stellsystem		Seite 1: Sw 5151.0711 Bild 1 Seite 2:		
Signalanordnung		Seite 1: Seite 2:		
Zungenrollvorrichtung	●● Doppelrolle ● Einzelrolle	low 54.57.1040	Typ-Austroroll	low 92.0028
Schwellenverbindungsplatte oder Verschlußschwelle		low 55.0010		
Gleissperre				
Stahlsorte-Herzstück	R 350 HT			
Stahlsorte Weichenfahrbahn	R 260	Schienenbefestigung je ISO-Stoß bei W-Befestigung u. KS statt 2 x SKl 3 o. 12 mit Hs 32^{-55} u. Uls 6 je 2 x Kpo 9 mit Hs 32^{-65} u. Fe 6 statt 2 x SKl 14 u. Ss 35 mit Uls 7 je 2 x Skl 1K u. Ss 35 mit Uls 7		0 Iso-Stöße
Stahlsorte zusätzl. Schienen	R 260			
Elastische Rippenplattenlagerung (ERL)				
Besohlung		Schienenbefestigung je ISO-Stoß bei KS statt 4 x SKl 3 o. 12 mit Hs 32^{-55} u. Uls 6 je 4 x Kpo 9 mit Hs 32^{-65} u. Fe 6		0 Iso-Stöße
Zusätzliche Weichenschwellen				
Zusätzliche Gleisschwellen		Schienenbefestigung je ISO-Stoß bei W-Befestigung statt 4 x SKl 14 u. Ss 35 mit Uls 7 je 4 x Skl 1K u. Ss 35 mit Uls		0 Iso-Stöße

zul. V (in km/h) 100 / 80 NT--- / ---	Zuglast (t/Tag) 29999	VZG-Streckennummer [illegible]183-0 KM: [illegible],5 + 45	
Fahrbahn Mat-Nr. 00764796	SAP-Werk: 163Q	Technischer Platz: HLS[illegible] / WK / ------1 / OEWL-	

Die durch Strich - Strich - Linie dargestellten Bereiche gehören nicht zum Lieferumfang

Schwellenabstandsmaße an Fahrkante in Pfeilrichtung von Schienenende bis Schwellenmitte berechnet

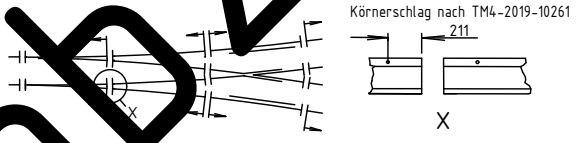
x
Körnerschlag nach TM4-2019-10261
211
X

Aufgestellt für	RB Ost	Wsk-Nr.	44 / 2027
DB InfraGO AG	S Berlin	Ausgabe 01 Datum xx.xx	
Produktion Oberbauprogramm	DB InfraGO AG Weichenwerk Witten	Maßstab 1/100 (1/500)	Barcode: 9539257282
IS B			

	Datum	Name
Bearb	12.10.2026	Rybarczyk
Gepr.	16.10.2026	Zach
Norm		

Verlegeplan
für Weiche Nr.44W361
in Bf Bln-Heiligensee

CAD-Zeichnung
Nicht von Hand ändern

lowit 2027.11.0044

Blatt 01
01 Bl.

Zust	Änderung	Datum	Name

Urspr.

Ers. f

Ers. d.

Schwellenmeter	Wert aus Gewichts-Tabelle	Änderung
vor WA	7,800	0
WA - WE	269,500	0
Endteil	128,100	+4,700
Gesamt	405,400	+4,700

Vorabzug